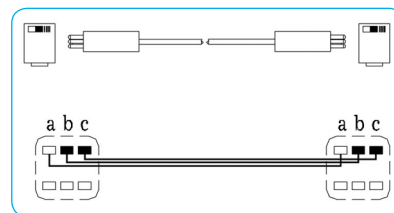


3. Шнуры соединительные неэкранированные серии LSA 2 для 3-х проводных цепей

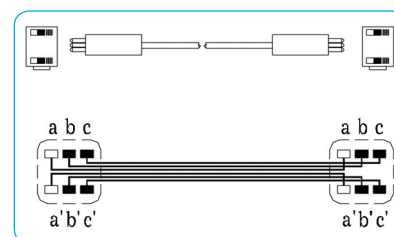
3.1 ШНУР СОЕДИНИТЕЛЬНЫЙ 3-Х ПОЛЮСНЫЙ ТИПА 2/6 С ДВУМЯ ВИЛКАМИ LSA 2/6:

- для плитов LSA 2/6x3 (abc) и LSA 2/8x3 (abc) без шин заземления и с размыкаемыми контактами;
 - подключение с однопозиционной ориентацией;
 - схема соединения 1:1;
 - обозначение: **6626 2 801-XX**.
- (XX – длины шнуров – см. общую таблицу)



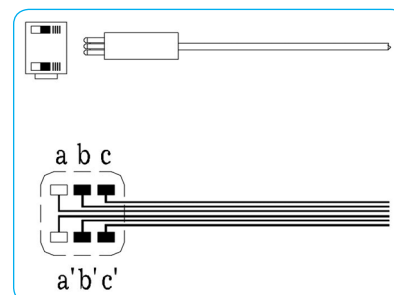
3.2 ШНУР СОЕДИНИТЕЛЬНЫЙ 6-ТИ ПОЛЮСНЫЙ ТИПА 2/6 С ДВУМЯ ВИЛКАМИ LSA 2/6:

- для плитов LSA 2/6x3 (abc) и LSA 2/8x3 (abc) без шин заземления и с размыкаемыми контактами;
 - подключение с однопозиционной ориентацией;
 - схема соединения 1:1;
 - обозначение: **6626 2 901-XX**.
- (XX – длины шнуров – см. общую таблицу)



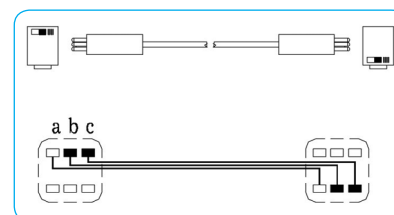
3.3 ШНУР СОЕДИНИТЕЛЬНЫЙ 6-ТИ ПОЛЮСНЫЙ ТИПА 2/6, АРМИРОВАННЫЙ ВИЛКОЙ LSA 2/6 С ОДНОГО КОНЦА, ДРУГОЙ КОНЕЦ НЕ АРМИРОВАН:

- для плитов LSA 2/6x3 (abc) и LSA 2/8x3 (abc) без шин заземления и с размыкаемыми контактами;
 - подключение с однопозиционной ориентацией;
 - для оконцевания собственными силами при подключении к КИА с нетиповыми вводами или плитам других исполнений;
 - обозначение: **СС 14 07/00 04-XX**.
- (XX – длины шнуров – см. общую таблицу)



3.4 ШНУР СОЕДИНИТЕЛЬНЫЙ 3-Х ПОЛЮСНЫЙ ТИПА 2/6, С ДВУМЯ ВИЛКАМИ LSA 2/6:

- для плитов LSA 2/6x3 (abc) и LSA 2/8x3 (abc) без шин заземления и с размыкаемыми контактами;
 - подключение с однопозиционной ориентацией с доступом одной вилки к кабельному (верхнему) ряду контактов (abc), а другой к кроссировочному (нижнему) ряду контактов (a'bc') (с перерывом связи);
 - обозначение: **6626 2 851-XX**.
- (XX – длины шнуров – см. общую таблицу)



Обозначение длин шнуров при заказе:

Обозначение по каталогу «Krone»	Глубина T, мм
XXXXXXXXXX -	Соединительный/измерительный
07	Длина – 0,20 м
01	Длина – 1,00 м
00	Длина – 1,50 м
02	Длина – 2,00 м
03	Длина – 3,00 м
04	Длина – 4,00 м
05	Длина – 5,00 м
06	Длина – 6,00 м